
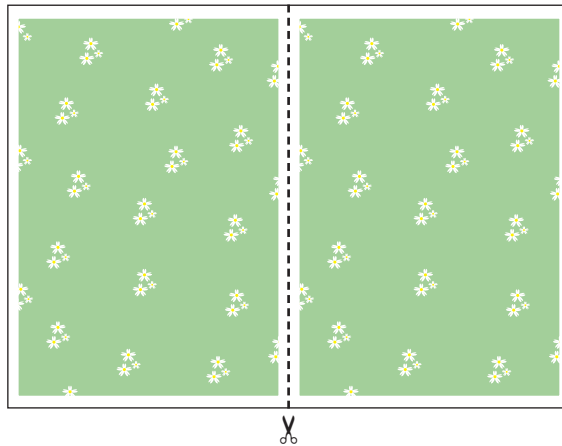




Framsida



Baksida



### Livrustkammarens inbjudningskort för barnkalas

1. Det finns två inbjudningskort att välja på. Båda har en tillhörande baksida ifall du har möjlighet att skriva ut dubbelsidigt.
2. Skriv ut. Formatet är en liggande A4.
3. Klipp isär.
4. Fyll i dina uppgifter.
5. Inbjudningskortet är nu klart att skicka iväg!



# VÄLKOMMEN PÅ MITT KALAS!


---

Plats: Livrustkammaren, Kungl Slottet, Slottsbacken 3, Stockholm

Datum ..... Tid .....

OSA ..... till .....

Hälsningar från



# VÄLKOMMEN PÅ MITT KALAS!


---

Plats: Livrustkammaren, Kungl Slottet, Slottsbacken 3, Stockholm

Datum ..... Tid .....

OSA ..... till .....

Hälsningar från







Välkommen på kalas!



Plats: Livrustkammaren, Kungl Slottet, Slottsbacken 3, Stockholm

Datum ..... Tid ..... OSA ..... till .....

Kälsningar från



Välkommen på kalas!



Plats: Livrustkammaren, Kungl Slottet, Slottsbacken 3, Stockholm

Datum ..... Tid ..... OSA ..... till .....

Kälsningar från

